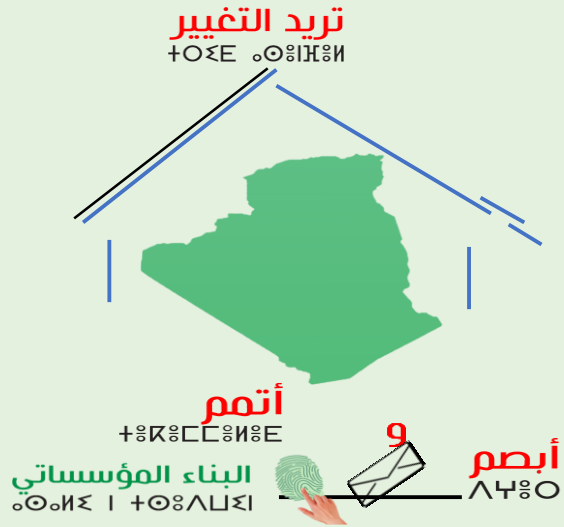


# الجمهورية الجزائرية الديمقراطية الشعبية

## السلطة الوطنية المستقلة للانتخابات

النتائج النهائية لانتخاب أعضاء المجالس الشعبية البلدية  
والولاية 27 نوفمبر 2021



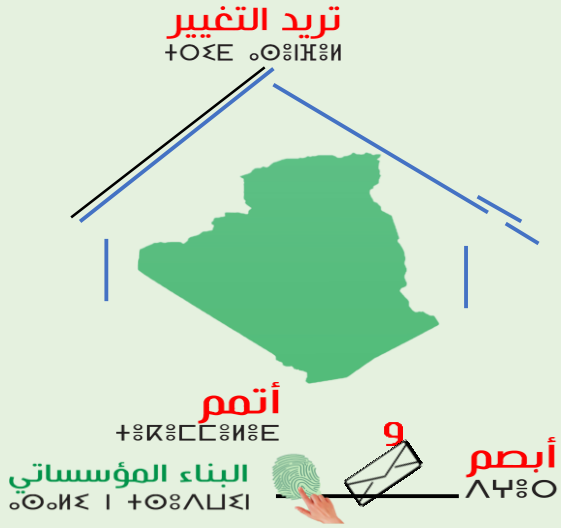
انتخابات أعضاء المجالس الشعبية  
البلدية والولاية 27 نوفمبر 2021

# الجمهورية الجزائرية الديمقراطية الشعبية

## السلطة الوطنية المستقلة للانتخابات

### نتائج انتخاب أعضاء المجالس الشعبية البلدية

27 نوفمبر 2021



انتخابات أعضاء المجالس الشعبية  
البلدية والولائية 27 نوفمبر 2021

# الجمهورية الجزائرية الديمقراطية الشعبية السلطة الوطنية المستقلة للانتخابات

## حزب جبهة التحرير الوطني

5978 من أصل 24801 مقعد



124 بلدية عبر 42 ولاية

عدد البلديات التي تحصل فيها على الأغلبية المطلقة ■

552 بلدية عبر 55 ولاية

عدد البلديات التي تحصل فيها على الأغلبية النسبية ●

انتخابات أعضاء المجالس الشعبية  
البلدية والولائية 27 نوفمبر 2021

# الجمهورية الجزائرية الديمقراطية الشعبية السلطة الوطنية المستقلة للانتخابات

## التجمع الوطني الديمقراطي

4584 من أصل 24801 مقعد



■ عدد البلديات التي تحصل فيها على الأغلبية المطلقة 58 بلدية عبر 27 ولاية

● عدد البلديات التي تحصل فيها على الأغلبية النسبية 331 مقعد عبر 47 ولاية

انتخابات أعضاء المجالس الشعبية  
البلدية والولائية 27 نوفمبر 2021

# الجمهورية الجزائرية الديمقراطية الشعبية

## السلطة الوطنية المستقلة للانتخابات

### جبهة المستقبل

3262 من أصل 24801 مقعد



- عدد البلديات التي تحصل فيها على الأغلبية المطلقة 34 بلدية عبر 18 ولاية
- عدد البلديات التي تحصل فيها على الأغلبية النسبية 228 بلدية عبر 44 ولاية

انتخابات أعضاء المجالس الشعبية  
البلدية والولائية 27 نوفمبر 2021

# الجمهورية الجزائرية الديمقراطية الشعبية السلطة الوطنية المستقلة للانتخابات

## حركة البناء الوطني

1848 من أصل 24801 مقعد



- عدد البلديات التي تحصل فيها على الأغلبية المطلقة 17 بلدية عبر 10 ولاية
- عدد البلديات التي تحصل فيها على الأغلبية النسبية 125 بلدية عبر 41 ولاية

انتخابات أعضاء المجالس الشعبية  
البلدية والولائية 27 نوفمبر 2021

# الجمهورية الجزائرية الديمقراطية الشعبية

## السلطة الوطنية المستقلة للانتخابات

### حركة مجتمع السلم

1820 من أصل 24801 مقعد



- عدد البلديات التي تحصل فيها على الأغلبية المطلقة 10 بلديات عبر 08 ولايات
- عدد البلديات التي تحصل فيها على الأغلبية النسبية 101 بلدية عبر 36 ولاية

انتخابات أعضاء المجالس الشعبية  
البلدية والولائية 27 نوفمبر 2021

# الجمهورية الجزائرية الديمقراطية الشعبية السلطة الوطنية المستقلة للانتخابات

## جبهة القوى الاشتراكية

898 من أصل 24801 مقعد



■ عدد البلديات التي تحصل فيها على الأغلبية المطلقة 47 بلدية عبر 07 ولايات

● عدد البلديات التي تحصل فيها على الأغلبية النسبية 65 بلدية عبر 07 ولايات

انتخابات أعضاء المجالس الشعبية  
البلدية والولائية 27 نوفمبر 2021



# الجمهورية الجزائرية الديمقراطية الشعبية

## السلطة الوطنية المستقلة للانتخابات

### صوت الشعب

576 من أصل 24801 مقعد



- عدد البلديات التي تحصل فيها على الأغلبية المطلقة 03 بلديات عبر 02 ولايتين
- عدد البلديات التي تحصل فيها على الأغلبية النسبية 45 بلدية عبر 21 ولاية

انتخابات أعضاء المجالس الشعبية  
البلدية والولائية 27 نوفمبر 2021

# الجمهورية الجزائرية الديمقراطية الشعبية

## السلطة الوطنية المستقلة للانتخابات

### حزب الفجر الجديد

258 من أصل 24801 مقعد



- عدد البلديات التي تحصل فيها على الأغلبية المطلقة 02 بلديتين عبر 02 ولايتين
- عدد البلديات التي تحصل فيها على الأغلبية النسبية 16 بلدية عبر 12 ولاية

انتخابات أعضاء المجالس الشعبية  
البلدية والولائية 27 نوفمبر 2021

# الجمهورية الجزائرية الديمقراطية الشعبية

## السلطة الوطنية المستقلة للانتخابات

### حزب الحرية و العدالة

242 من أصل 24801 مقعد



02 بلديتين عبر 02 ولايتين

■ عدد البلديات التي تحصل فيها على الأغلبية المطلقة

14 بلدية عبر 08 ولايات

● عدد البلديات التي تحصل فيها على الأغلبية النسبية

انتخابات أعضاء المجالس الشعبية  
البلدية والولائية 27 نوفمبر 2021

# الجمهورية الجزائرية الديمقراطية الشعبية

## السلطة الوطنية المستقلة للانتخابات

### جبهة الجزائر الجديدة

166 من أصل 24801 مقعد



عدد البلديات التي تحصل فيها على الأغلبية المطلقة 02 بلديتين عبر 1 ولاية

عدد البلديات التي تحصل فيها على الأغلبية النسبية 13 بلدية عبر 05 ولايات

انتخابات أعضاء المجالس الشعبية  
البلدية والولائية 27 نوفمبر 2021

# الجمهورية الجزائرية الديمقراطية الشعبية السلطة الوطنية المستقلة للانتخابات

## جبهة الحكم الراشد

138 من أصل 24801 مقعد



- عدد البلديات التي تحصل فيها على الأغلبية المطلقة 01 بلدية عبر 01 ولاية
- عدد البلديات التي تحصل فيها على الأغلبية النسبية 11 بلدية عبر 02 ولايتين

انتخابات أعضاء المجالس الشعبية  
البلدية والولائية 27 نوفمبر 2021

# الجمهورية الجزائرية الديمقراطية الشعبية

## السلطة الوطنية المستقلة للانتخابات

### تجمع أمل الجزائر

119 من أصل 24801 مقعد



0 بلدية / 0 ولاية	عدد البلديات التي تحصل فيها على الأغلبية المطلقة
08 بلديات عبر 05 ولايات	عدد البلديات التي تحصل فيها على الأغلبية النسبية

انتخابات أعضاء المجالس الشعبية  
البلدية والولائية 27 نوفمبر 2021

# الجمهورية الجزائرية الديمقراطية الشعبية

## السلطة الوطنية المستقلة للانتخابات

### حزب الكرامة

102 من أصل 24801 مقعد



0 بلدية / 0 ولاية

عدد البلديات التي تحصل فيها على الأغلبية المطلقة

05 بلديات عبر 04 ولايات

عدد البلديات التي تحصل فيها على الأغلبية النسبية

انتخابات أعضاء المجالس الشعبية  
البلدية والولائية 27 نوفمبر 2021

# الجمهورية الجزائرية الديمقراطية الشعبية

## السلطة الوطنية المستقلة للانتخابات

### حزب العمال

46 من أصل 24801 مقعد

■ عدد البلديات التي تحصل فيها على الأغلبية المطلقة 0 بلدية / 0 ولاية

● عدد البلديات التي تحصل فيها على الأغلبية النسبية 02 بلديتين عبر 02 ولايتين



انتخابات أعضاء المجالس الشعبية  
البلدية والولائية 27 نوفمبر 2021



# الجمهورية الجزائرية الديمقراطية الشعبية السلطة الوطنية المستقلة للانتخابات

## حركة الشباب الجزائري

45 من أصل 24801 مقعد



0 بلدية / 0 ولاية	عدد البلديات التي تحصل فيها على الأغلبية المطلقة
05 بلديات عبر 03 ولايات	عدد البلديات التي تحصل فيها على الأغلبية النسبية

انتخابات أعضاء المجالس الشعبية  
البلدية والولائية 27 نوفمبر 2021

# الجمهورية الجزائرية الديمقراطية الشعبية

## السلطة الوطنية المستقلة للانتخابات

### جيل جديد

45 من أصل 24801 مقعد



عدد البلديات التي تحصل فيها على الأغلبية المطلقة	0 بلدية / 0 ولاية
عدد البلديات التي تحصل فيها على الأغلبية النسبية	03 بلديات عبر 03 ولايات

انتخابات أعضاء المجالس الشعبية  
البلدية والولائية 27 نوفمبر 2021

# الجمهورية الجزائرية الديمقراطية الشعبية السلطة الوطنية المستقلة للانتخابات

## جبهة العدالة و التنمية

32 من أصل 24801 مقعد



0 بلدية / 0 ولاية	عدد البلديات التي تحصل فيها على الأغلبية المطلقة
02 بلديتين عبر 01 ولاية	عدد البلديات التي تحصل فيها على الأغلبية النسبية

انتخابات أعضاء المجالس الشعبية  
البلدية والولائية 27 نوفمبر 2021

# الجمهورية الجزائرية الديمقراطية الشعبية السلطة الوطنية المستقلة للانتخابات

## حزب التجديد الجزائري

27 من أصل 24801 مقعد



■ عدد البلديات التي تحصل فيها على الأغلبية المطلقة 0 بلدية / 0 ولاية

● عدد البلديات التي تحصل فيها على الأغلبية النسبية 01 بلدية عبر 01 ولاية

انتخابات أعضاء المجالس الشعبية  
البلدية والولائية 27 نوفمبر 2021

# الجمهورية الجزائرية الديمقراطية الشعبية

## السلطة الوطنية المستقلة للانتخابات

### الجبهة الوطنية الجزائرية

21 من أصل 24801 مقعد



0 بلدية / 0 ولاية

عدد البلديات التي تحصل فيها على الأغلبية المطلقة

0 بلدية / 0 ولاية

عدد البلديات التي تحصل فيها على الأغلبية النسبية

انتخابات أعضاء المجالس الشعبية  
البلدية والولائية 27 نوفمبر 2021

# الجمهورية الجزائرية الديمقراطية الشعبية

## السلطة الوطنية المستقلة للانتخابات

### حركة الانفتاح

20 من أصل 24801 مقعد



0 بلدية / 0 ولاية

عدد البلديات التي تحصل فيها على الأغلبية المطلقة

0 بلدية / 0 ولاية

عدد البلديات التي تحصل فيها على الأغلبية النسبية

انتخابات أعضاء المجالس الشعبية  
البلدية والولائية 27 نوفمبر 2021

# الجمهورية الجزائرية الديمقراطية الشعبية

## السلطة الوطنية المستقلة للانتخابات

### جبهة النضال الوطني

19 من أصل 24801 مقعد

0 بلدية / 0 ولاية

عدد البلديات التي تحصل فيها على الأغلبية المطلقة

0 بلدية / 0 ولاية

عدد البلديات التي تحصل فيها على الأغلبية النسبية



انتخابات أعضاء المجالس الشعبية  
البلدية والولائية 27 نوفمبر 2021

# الجمهورية الجزائرية الديمقراطية الشعبية السلطة الوطنية المستقلة للانتخابات

## حركة الوفاق الوطني

18 من أصل 24801 مقعد



■ عدد البلديات التي تحصل فيها على الأغلبية المطلقة 0 بلدية / 0 ولاية

● عدد البلديات التي تحصل فيها على الأغلبية النسبية 01 بلدية عبر 01 ولاية

انتخابات أعضاء المجالس الشعبية  
البلدية والولائية 27 نوفمبر 2021



# الجمهورية الجزائرية الديمقراطية الشعبية

## السلطة الوطنية المستقلة للانتخابات

### حزب الوحدة الوطنية والتنمية

15 من أصل 24801 مقعد



0 بلدية / 0 ولاية

عدد البلديات التي تحصل فيها على الأغلبية المطلقة

0 بلدية / 0 ولاية

عدد البلديات التي تحصل فيها على الأغلبية النسبية

انتخابات أعضاء المجالس الشعبية  
البلدية والولائية 27 نوفمبر 2021

# الجمهورية الجزائرية الديمقراطية الشعبية

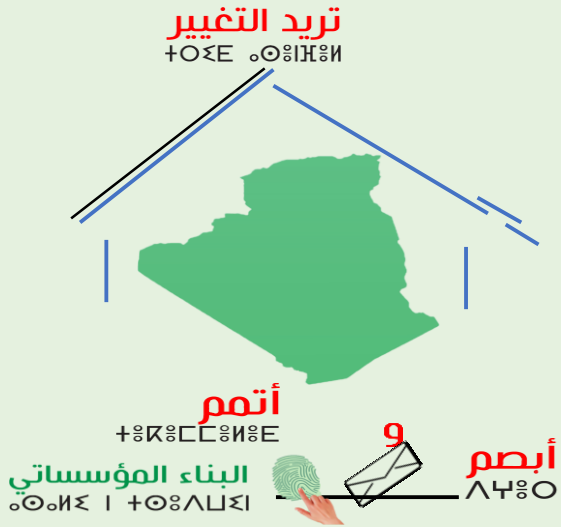
## السلطة الوطنية المستقلة للانتخابات

### التحالفات

12 من أصل 24801 مقعد

■ عدد البلديات التي تحصل فيها على الأغلبية المطلقة 0 بلدية / 0 ولاية

● عدد البلديات التي تحصل فيها على الأغلبية النسبية 0 بلدية / 0 ولاية



انتخابات أعضاء المجالس الشعبية  
البلدية والولائية 27 نوفمبر 2021

# الجمهورية الجزائرية الديمقراطية الشعبية

## السلطة الوطنية المستقلة للانتخابات

### حركة الوطنيين الأحرار

11 من أصل 24801 مقعد



عدد البلديات التي تحصل فيها على الأغلبية المطلقة 0 بلدية / 0 ولاية

عدد البلديات التي تحصل فيها على الأغلبية النسبية 0 بلدية / 0 ولاية

انتخابات أعضاء المجالس الشعبية  
البلدية والولائية 27 نوفمبر 2021

# الجمهورية الجزائرية الديمقراطية الشعبية

## السلطة الوطنية المستقلة للانتخابات

### الوسيط السياسي

10 من أصل 24801 مقعد



0 بلدية / 0 ولاية

عدد البلديات التي تحصل فيها على الأغلبية المطلقة

0 بلدية / 0 ولاية

عدد البلديات التي تحصل فيها على الأغلبية النسبية

انتخابات أعضاء المجالس الشعبية  
البلدية والولائية 27 نوفمبر 2021

# الجمهورية الجزائرية الديمقراطية الشعبية السلطة الوطنية المستقلة للانتخابات

## التحالف الوطني الجمهوري

10 من أصل 24801 مقعد

■ عدد البلديات التي تحصل فيها على الأغلبية المطلقة 0 بلدية / 0 ولاية

● عدد البلديات التي تحصل فيها على الأغلبية النسبية 01 بلدية عبر 01 ولاية



انتخابات أعضاء المجالس الشعبية  
البلدية والولائية 27 نوفمبر 2021

# الجمهورية الجزائرية الديمقراطية الشعبية السلطة الوطنية المستقلة للانتخابات

## الحزب الجزائري الأخضر للتنمية

08 من أصل 24801 مقعد

0 بلدية / 0 ولاية

عدد البلديات التي تحصل فيها على الأغلبية المطلقة

0 بلدية / 0 ولاية

عدد البلديات التي تحصل فيها على الأغلبية النسبية



انتخابات أعضاء المجالس الشعبية  
البلدية والولائية 27 نوفمبر 2021

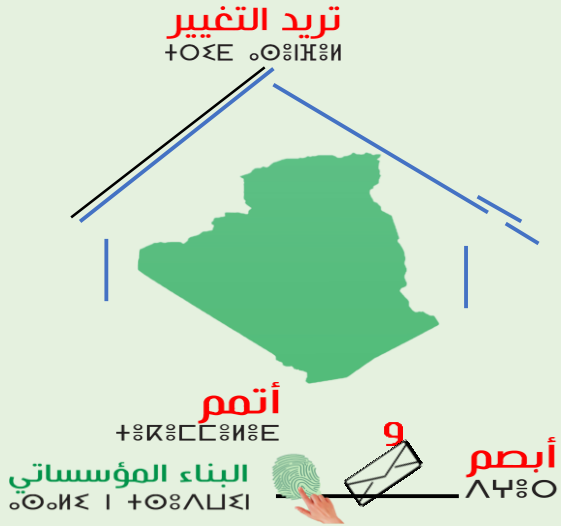
# الجمهورية الجزائرية الديمقراطية الشعبية السلطة الوطنية المستقلة للانتخابات

## حركة الإصلاح الوطني

08 من أصل 24801 مقعد

■ عدد البلديات التي تحصل فيها على الأغلبية المطلقة 0 بلدية / 0 ولاية

● عدد البلديات التي تحصل فيها على الأغلبية النسبية 0 بلدية / 0 ولاية



انتخابات أعضاء المجالس الشعبية  
البلدية والولائية 27 نوفمبر 2021

# الجمهورية الجزائرية الديمقراطية الشعبية السلطة الوطنية المستقلة للانتخابات

## الجبهة الديمقراطية الحرة

07 من أصل 24801 مقعد

0 بلدية / 0 ولاية

عدد البلديات التي تحصل فيها على الأغلبية المطلقة

0 بلدية / 0 ولاية

عدد البلديات التي تحصل فيها على الأغلبية النسبية



انتخابات أعضاء المجالس الشعبية  
البلدية والولائية 27 نوفمبر 2021



# الجمهورية الجزائرية الديمقراطية الشعبية السلطة الوطنية المستقلة للانتخابات

## الجبهة الوطنية للعدالة الاجتماعية

05 من أصل 24801 مقعد

0 بلدية / 0 ولاية

عدد البلديات التي تحصل فيها على الأغلبية المطلقة

0 بلدية / 0 ولاية

عدد البلديات التي تحصل فيها على الأغلبية النسبية



انتخابات أعضاء المجالس الشعبية  
البلدية والولائية 27 نوفمبر 2021

# الجمهورية الجزائرية الديمقراطية الشعبية

## السلطة الوطنية المستقلة للانتخابات

### عهد 54

### 05 من أصل 24801 مقعد

0 بلدية / 0 ولاية

عدد البلديات التي تحصل فيها على الأغلبية المطلقة

0 بلدية / 0 ولاية

عدد البلديات التي تحصل فيها على الأغلبية النسبية



انتخابات أعضاء المجالس الشعبية  
البلدية والولائية 27 نوفمبر 2021

# الجمهورية الجزائرية الديمقراطية الشعبية السلطة الوطنية المستقلة للانتخابات

## الإتحاد الوطني من أجل التنمية

04 من أصل 24801 مقعد

0 بلدية / 0 ولاية

عدد البلديات التي تحصل فيها على الأغلبية المطلقة

0 بلدية / 0 ولاية

عدد البلديات التي تحصل فيها على الأغلبية النسبية



انتخابات أعضاء المجالس الشعبية  
البلدية والولائية 27 نوفمبر 2021

# الجمهورية الجزائرية الديمقراطية الشعبية

## السلطة الوطنية المستقلة للانتخابات

### حزب النور الجزائري

04 من أصل 24801 مقعد

عدد البلديات التي تحصل فيها على الأغلبية المطلقة 0 بلدية / 0 ولاية

عدد البلديات التي تحصل فيها على الأغلبية النسبية 01 بلدية عبر 01 ولاية



انتخابات أعضاء المجالس الشعبية  
البلدية والولائية 27 نوفمبر 2021

# الجمهورية الجزائرية الديمقراطية الشعبية

## السلطة الوطنية المستقلة للانتخابات

### حزب التجديد و التنمية

03 من أصل 24801 مقعد

0 بلدية / 0 ولاية

عدد البلديات التي تحصل فيها على الأغلبية المطلقة

0 بلدية / 0 ولاية

عدد البلديات التي تحصل فيها على الأغلبية النسبية



انتخابات أعضاء المجالس الشعبية  
البلدية والولائية 27 نوفمبر 2021

# الجمهورية الجزائرية الديمقراطية الشعبية

## السلطة الوطنية المستقلة للانتخابات

### طلائع الحريات

02 من أصل 24801 مقعد

0 بلدية / 0 ولاية

عدد البلديات التي تحصل فيها على الأغلبية المطلقة

0 بلدية / 0 ولاية

عدد البلديات التي تحصل فيها على الأغلبية النسبية



انتخابات أعضاء المجالس الشعبية  
البلدية والولائية 27 نوفمبر 2021

# الجمهورية الجزائرية الديمقراطية الشعبية

## السلطة الوطنية المستقلة للانتخابات

### حزب العدل و البيان

01 من أصل 24801 مقعد

0 بلدية / 0 ولاية

عدد البلديات التي تحصل فيها على الأغلبية المطلقة

0 بلدية / 0 ولاية

عدد البلديات التي تحصل فيها على الأغلبية النسبية



انتخابات أعضاء المجالس الشعبية  
البلدية والولائية 27 نوفمبر 2021

# الجمهورية الجزائرية الديمقراطية الشعبية

## السلطة الوطنية المستقلة للانتخابات

### الاتحاد للتجمع الوطني

01 من أصل 24801 مقعد

0 بلدية / 0 ولاية

عدد البلديات التي تحصل فيها على الأغلبية المطلقة

0 بلدية / 0 ولاية

عدد البلديات التي تحصل فيها على الأغلبية النسبية



انتخابات أعضاء المجالس الشعبية  
البلدية والولائية 27 نوفمبر 2021



# الجمهورية الجزائرية الديمقراطية الشعبية السلطة الوطنية المستقلة للانتخابات

## الحزب الجمهوري التقدمي

01 من أصل 24801 مقعد

0 بلدية / 0 ولاية

عدد البلديات التي تحصل فيها على الأغلبية المطلقة

0 بلدية / 0 ولاية

عدد البلديات التي تحصل فيها على الأغلبية النسبية



انتخابات أعضاء المجالس الشعبية  
البلدية والولائية 27 نوفمبر 2021

# الجمهورية الجزائرية الديمقراطية الشعبية

## السلطة الوطنية المستقلة للانتخابات

### القوائم المستقلة

4430 من أصل 24801 مقعد



■ عدد البلديات التي تحصل فيها على الأغلبية المطلقة 91 بلدية / 24 ولاية

● عدد البلديات التي تحصل فيها على الأغلبية النسبية 344 بلدية / 48 ولاية

انتخابات أعضاء المجالس الشعبية  
البلدية والولائية 27 نوفمبر 2021

الجمهورية الجزائرية الديمقراطية الشعبية  
السلطة الوطنية المستقلة للانتخابات

# نتائج انتخاب أعضاء المجالس الشعبية الولائية 27 نوفمبر 2021



انتخابات أعضاء المجالس الشعبية  
البلدية والولائية 27 نوفمبر 2021

# الجمهورية الجزائرية الديمقراطية الشعبية

## السلطة الوطنية المستقلة للانتخابات

### حزب جبهة التحرير الوطني

471 من أصل 2350 مقعد

وتحصل على الأغلبية النسبية في الولايات الآتية

سيدي بلعباس 39/08

الوادي 39/10

سطيف 55/15

ادرار 39/13

عين تيموشنت 39/10

تيممون 35/12

سعيدة 39/07

الاعواط 39/07

أولاد جلال 35/10

ميلة 43/11

مسيلا 47/12

ام البواقي 39/10

برج باجي مختار 35/13

بني عباس 35/09

ورقلة 39/09

بشار 35/05

إن قزام 35/12

البيض 35/09

البليدة 47/12

تقرت 39/08

تندوف 35/05

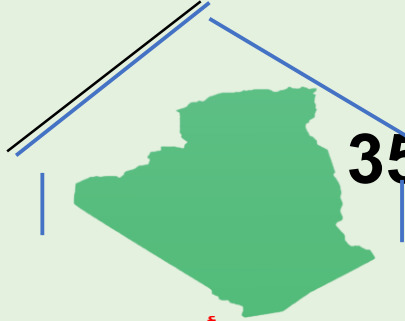
تبسة 39/09

جانت 35/17

تيسمسيلت 39/11

تلمسان 43/09

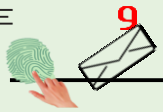
ترديد التغيير  
+03E 0011111



أتمم

+%K%CC%N%E

البناء المؤسستي  
0011111 +03A1111



أبصم

Λ4%0

انتخابات أعضاء المجالس الشعبية  
البلدية والولائية 27 نوفمبر 2021

# الجمهورية الجزائرية الديمقراطية الشعبية

## السلطة الوطنية المستقلة للانتخابات

### التجمع الوطني الديمقراطي

366 من أصل 2350 مقعد

وتحصل على الأغلبية النسبية في الولايات الآتية

سيدي بلعباس 39/08

توقرت 39/08

الشلف 47/12

برج باجي المختار 35/13

وهران 55/12

باتنة 47/09

أولاد جلال 35/08

اليزي 35/10

بسكرة 39/10

الطارف 39/09

تيارت 43/08

ميلة 43/11

جلفة 47/10



انتخابات أعضاء المجالس الشعبية  
البلدية والولائية 27 نوفمبر 2021

# الجمهورية الجزائرية الديمقراطية الشعبية

## السلطة الوطنية المستقلة للانتخابات

### جبهة المستقبل

**304 من أصل 2350 مقعد**

وتحصل على الأغلبية النسبية في الولايات الآتية

برج بوعرييج 39/07

سكيكدة 43/11

البويرة 43/11

سوق اهراس 39/10

معسكر 43/10

تمنراست 35/08

النعامة 35/05

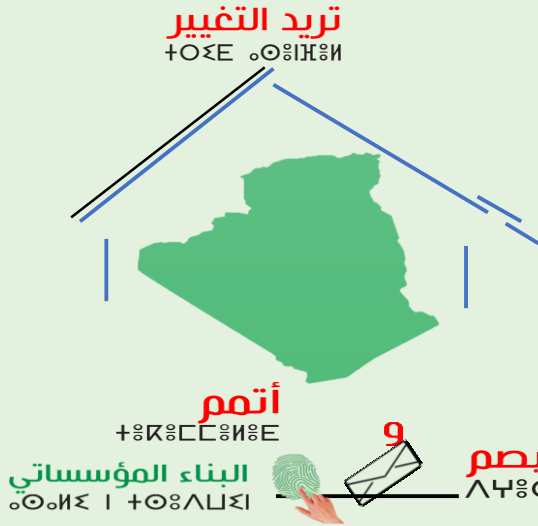
اليزي 35/10

الجزائر 55/11

المنيعة 35/11

تيزازة 39/09

جيجل 39/06



انتخابات أعضاء المجالس الشعبية  
البلدية والولائية 27 نوفمبر 2021

# الجمهورية الجزائرية الديمقراطية الشعبية السلطة الوطنية المستقلة للانتخابات

## حركة مجتمع السلم

239 من أصل 2350 مقعد

وتحصل على الأغلبية النسبية في الولايات الآتية

النعامة 35/05

عنابة 39/08

غليزان 43/09

قسنطينة 43/08

المدية 43/10



انتخابات أعضاء المجالس الشعبية  
البلدية والولائية 27 نوفمبر 2021

# الجمهورية الجزائرية الديمقراطية الشعبية السلطة الوطنية المستقلة للانتخابات

## حركة البناء الوطني

230 من أصل 2350 مقعد

وتحصل على الأغلبية النسبية في الولايات الآتية

مستغانم 43/11

نعامة 35/05

أولاد جلال 35/10



انتخابات أعضاء المجالس الشعبية  
البلدية والولائية 27 نوفمبر 2021



# الجمهورية الجزائرية الديمقراطية الشعبية السلطة الوطنية المستقلة للانتخابات

## جبهة القوى الاشتراكية

40 من أصل 2350 مقعد

وتحصل على الأغلبية النسبية في الولايات الآتية

بجاية 43/15

تيزي وزو 47/15



انتخابات أعضاء المجالس الشعبية  
البلدية والولائية 27 نوفمبر 2021

# الجمهورية الجزائرية الديمقراطية الشعبية السلطة الوطنية المستقلة للانتخابات

## جبهة الجزائر الجديدة

12 من أصل 2350 مقعد  
وتحصل على الأغلبية النسبية في ولاية



قالمة

8 مقاعد من أصل 39

انتخابات أعضاء المجالس الشعبية  
البلدية والولائية 27 نوفمبر 2021

# الجمهورية الجزائرية الديمقراطية الشعبية السلطة الوطنية المستقلة للانتخابات

## حزب الفجر الجديد

45 من أصل 2350 مقعد  
وتحصل على الأغلبية النسبية  
بولاية



إن قزام  
12 مقعد من أصل 35

انتخابات أعضاء المجالس الشعبية  
البلدية والولائية 27 نوفمبر 2021

# الجمهورية الجزائرية الديمقراطية الشعبية

## السلطة الوطنية المستقلة للانتخابات

### القوائم المستقلة

100 من أصل 2350 مقعد

وتحصلت على الأغلبية النسبية بالولايات الآتية

برج بوعريريج 39/07

بشار 35/05

النعامة 35/05

قسنطينة 43/08

غرداية 39/19

بومرداس 43/08

إن صالح 35/14

تندوف 35/05

المغير 35/13

خنشلة 39/09

عين الدفلى 43/08



انتخابات أعضاء المجالس الشعبية  
البلدية والولائية 27 نوفمبر 2021